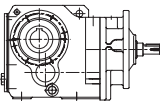
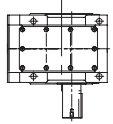
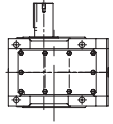
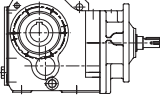
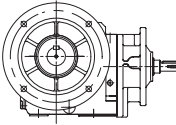
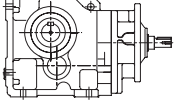
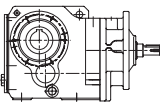
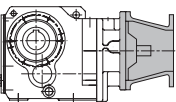
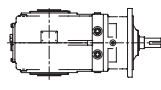
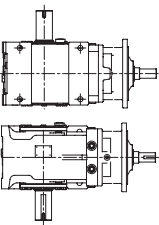
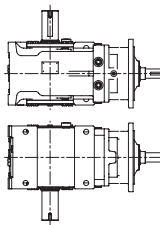
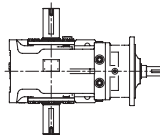


K
H
Y

-
72

-
Y1
-
80

①
②
③
④
⑤
⑥
⑦
⑧
⑨

① 機種記号	ライタックス減速機		K		パッケージ番号 詳細は B5 頁をご参照ください。				
	出力軸方向 水平	H	出力軸方向 垂直(中空軸) / 垂直下向き(中実軸)	V	出力軸方向 垂直上向き(中実軸)		W		
② 出力軸方向									
③ 取付方法	中空軸・軸上取付形	Y	中実軸・フランジ取付形	F	中実軸・脚取付形				H
									
④ 駆動機連結方法	両軸形 (レデューサ)	空欄	連結台付		J				
									
⑤ 特殊仕様	標準仕様	空欄							
	特殊仕様	S							
⑥ 枠番	☞ C12頁からの選定表をご参照ください。								
⑦ 出力軸出	無(中空軸)	空欄	片側	L	片側	R	両側	T	
									
☞ B7~B10頁をご参照ください。									
⑧ 取付位置記号	☞ B6~B10頁をご参照ください。								
⑨ 減速比	公称減速比 (☞ 実減速比はC5頁をご参照ください。)								