

銘板の見方 (ギヤモータの場合)

(1) ギヤ部とモータ部が一体の銘板

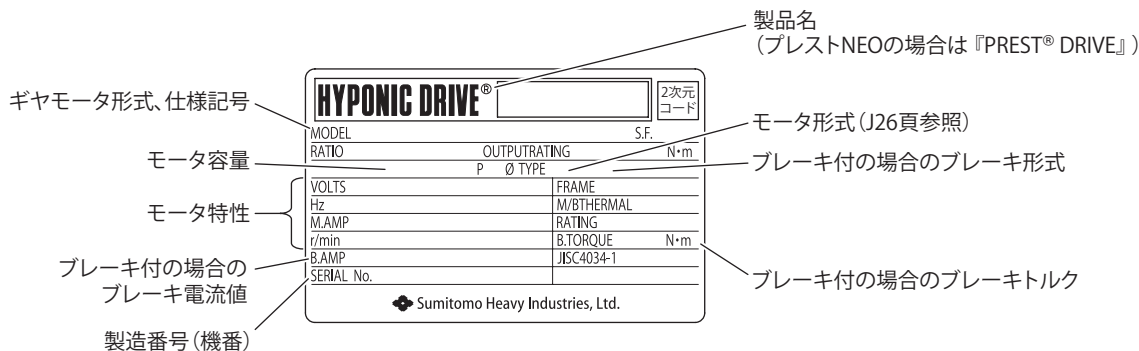
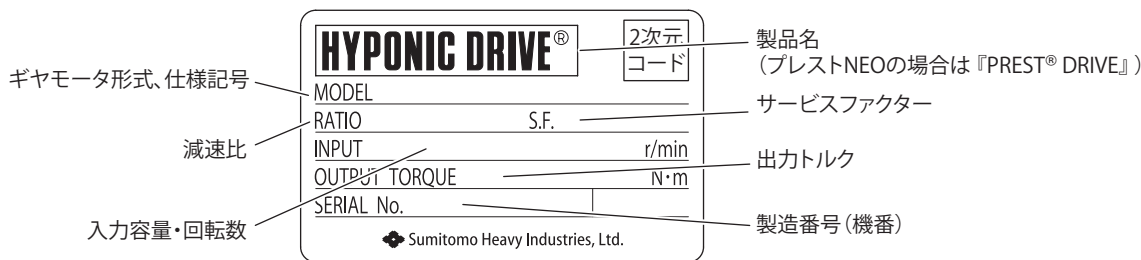


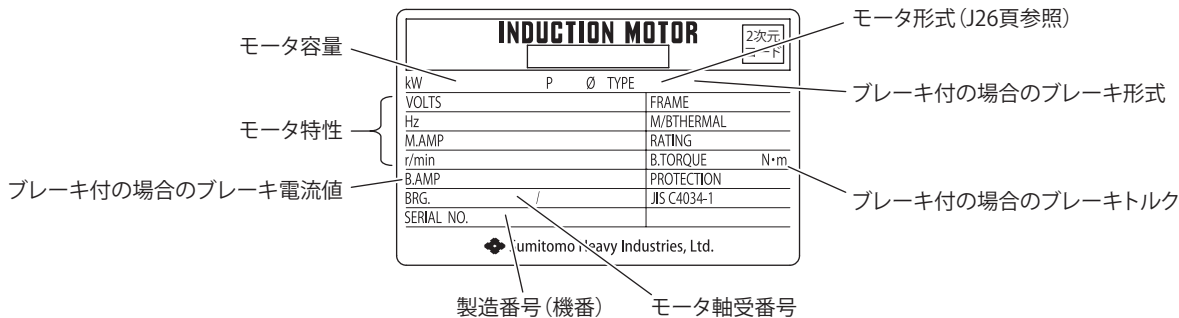
図 J1

(2) ギヤ部とモータ部が別々の銘板

【ギヤ部】



【モータ部: ①三相モータの例】



【モータ部: ②プレミアム効率三相モータの例】

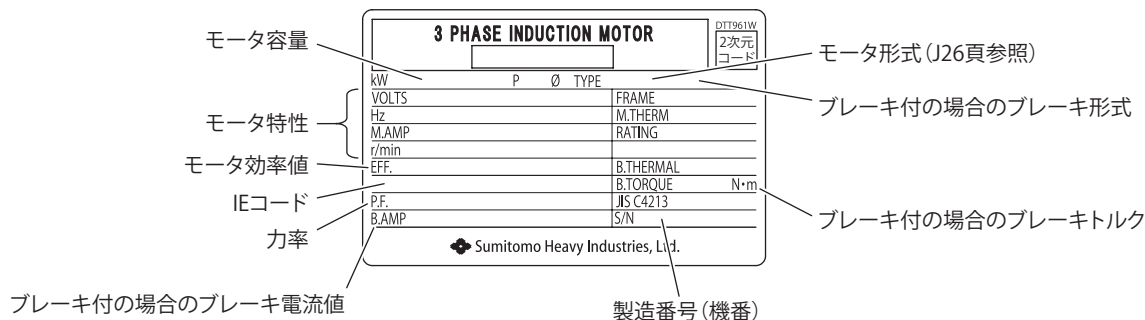


図 J2

- ギヤ部
- モータ部
- 共通
- 銘板
- 潤滑
- スラスト荷重
- 慣性モーメント
- 出力軸回転方向
- 構造図
- 軸詳細寸法
- 取付時のご注意
- 中空軸資料
- 出力軸安全カバー
- プラグインシャフト
- 枠番変遷
- モータ形式
- モータ特性表
- ブレーキ部
- 結線
- 端子箱
- モータ据付寸法
- インバータ駆動
- 保護方式冷却方式
- 規格対応
- 塗装防錆
- 計算方法