

防水形モータ フランジ取付 RNFM タイプ 三相モータ 15W

選定表は F10 頁をご参照ください。仕様記号は F7 頁です。()内はブレーキ付の形式、寸法、質量を示します。

図 H18-1 RNFM0015-01_L -5~100 / 仕様記号
(RNFM0015-01_R -B-5~100 / 仕様記号)

質量 2.9kg(3.5kg)

軸出記号	L	R
仕様記号 (IP65のみ)	J2WCTB	J2WCTB

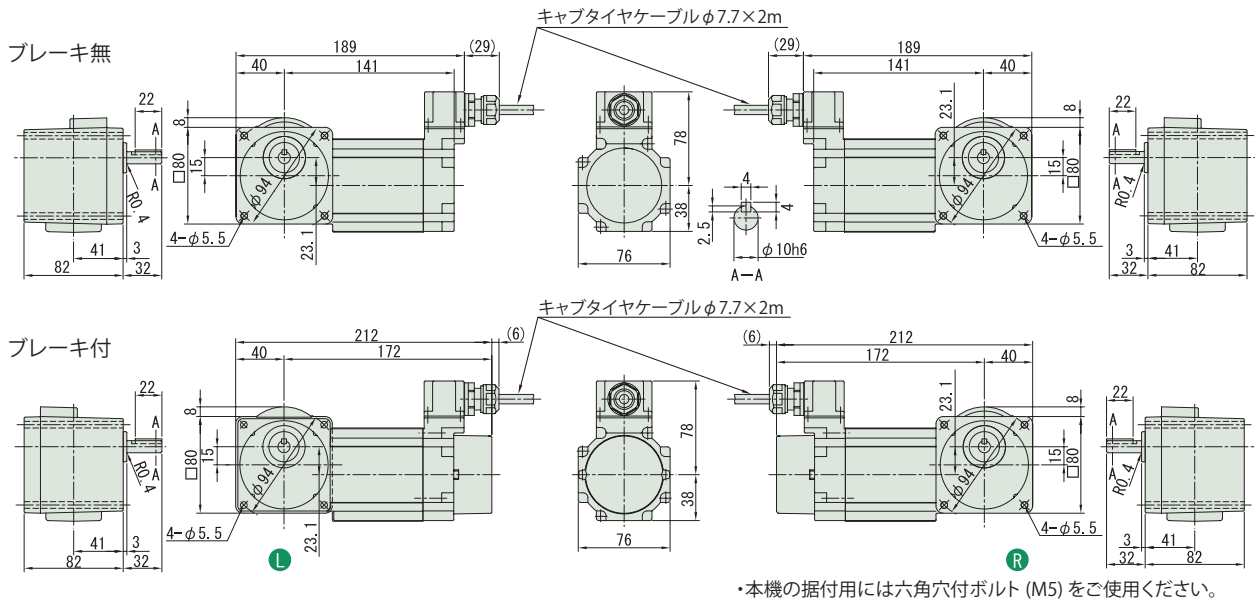
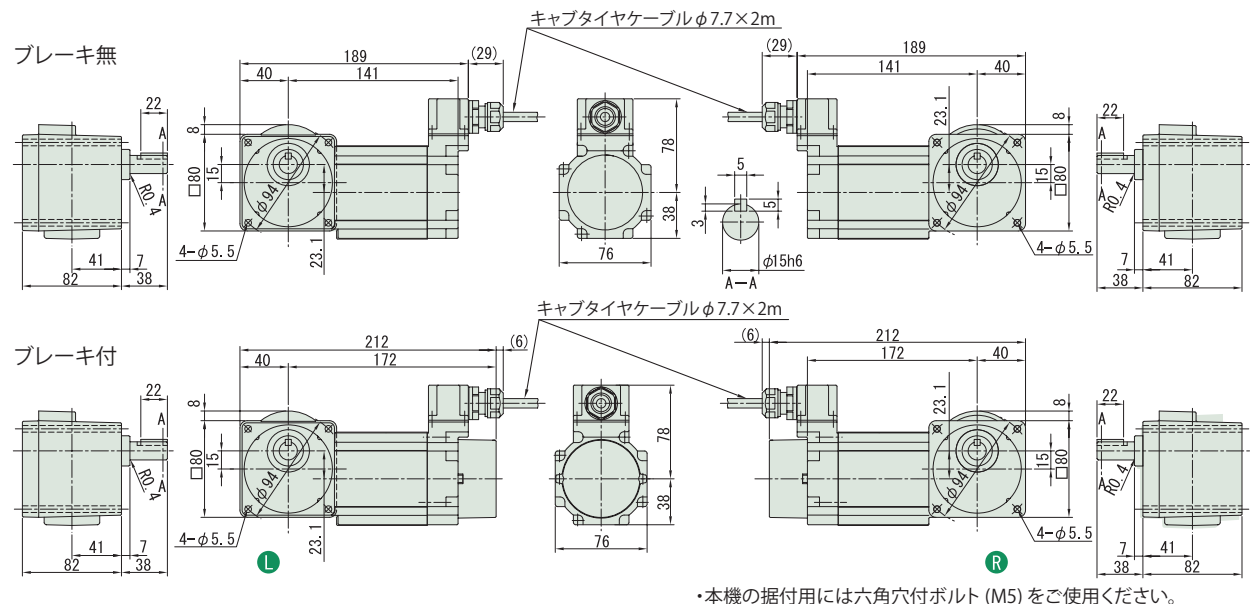


図 H18-2 RNFM0015-03_L -120~240 / 仕様記号
(RNFM0015-03_R -B-120~240 / 仕様記号)

質量 2.9kg(3.5kg)

軸出記号	L	R
仕様記号 (IP65のみ)	J2WCTB	J2WCTB



- 注) 1. ご注文の際は、該当する形式記号と仕様記号をご指示ください。
 2. 出力軸径寸法: 寸法公差は、JIS B 0401-1998 "h6" です。
 3. 軸端キー寸法: 寸法公差は、JIS B 1301-1996 平行キーに依っています。
 4. 本寸法図の寸法及び質量は、予告無しに変更することがあります。
 5. 出力軸部の詳細寸法は、技術資料 J14 頁をご参照ください。

防水形モータ フランジ取付 RNFM タイプ 三相モータ 25W

選定表は F12 頁をご参照ください。仕様記号は F7 頁です。() 内はブレーキ付の形式、寸法、質量を示します。

図 H19-1 RNFM0025-01_L-5~60 / 仕様記号
(RNFM0025-01_R-B-5~60 / 仕様記号)

質量 3.0kg(3.6kg)

軸出記号	L	R
仕様記号 (IP65のみ)	J2WCTB	J2WCTB

ブレーキ無

ブレーキ付

*本機の据付用には六角穴付ボルト (M5) をご使用ください。

図 H19-2 RNFM0025-03_L-80~240 / 仕様記号
(RNFM0025-03_R-B-80~240 / 仕様記号)

質量 3.1kg(3.7kg)

軸出記号	L	R
仕様記号 (IP65のみ)	J2WCTB	J2WCTB

ブレーキ無

ブレーキ付

*本機の据付用には六角穴付ボルト (M5) をご使用ください。

- 注) 1. ご注文の際は、該当する形式記号と仕様記号をご指示ください。
 2. 出力軸径寸法: 寸法公差は、JIS B 0401-1998 "h6" です。
 3. 軸端キー寸法: 寸法公差は、JIS B 1301-1996 平行キーに依っています。
 4. 本寸法図の寸法及び質量は、予告無しに変更することがあります。
 5. 出力軸部の詳細寸法は、技術資料 J14 頁をご参照ください。

- 中交軸
- フランジ取付
- 脚取付
- ブレーキ無
- ブレーキ付
- 概要
- 三相モータ
- プレミアム効率三相モータ
- インバータ用三相モータ
- インバータ用プレミアム効率三相モータ
- 高効率 (JIS) 三相モータ
- 単相モータ
- 単相レバーシプルモータ
- オプション製品
- 防水形
- 安全増防爆形
- 入力軸ホロー形
- 15W
- 25W
- 40W
- 60W
- 90W
- 0.1kW
- 0.2kW
- 0.25kW
- 0.4kW
- 0.55kW
- 0.75kW
- 1.1kW
- 1.5kW
- 2.2kW
- 3.0kW
- 3.7kW
- 5.5kW
- 7.5kW
- 11kW

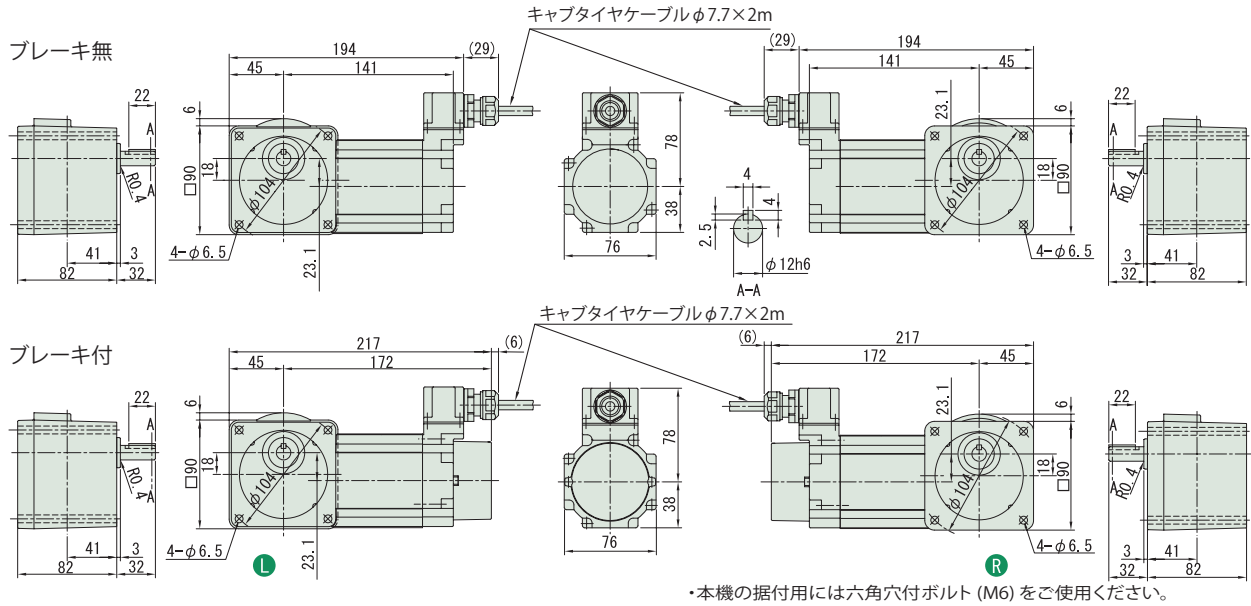
防水形モータ フランジ取付 RNFM タイプ 三相モータ 40W

選定表は F14 頁をご参照ください。仕様記号は F7 頁です。()内はブレーキ付の形式、寸法、質量を示します。

図 H20-1 RNFM004-05_L-5~50 / 仕様記号 (RNFM004-05_R-B-5~50 / 仕様記号)

質量 3.2kg(3.8kg)

軸出記号	L	R
仕様記号 (IP65のみ)	J2WCTB	J2WCTB

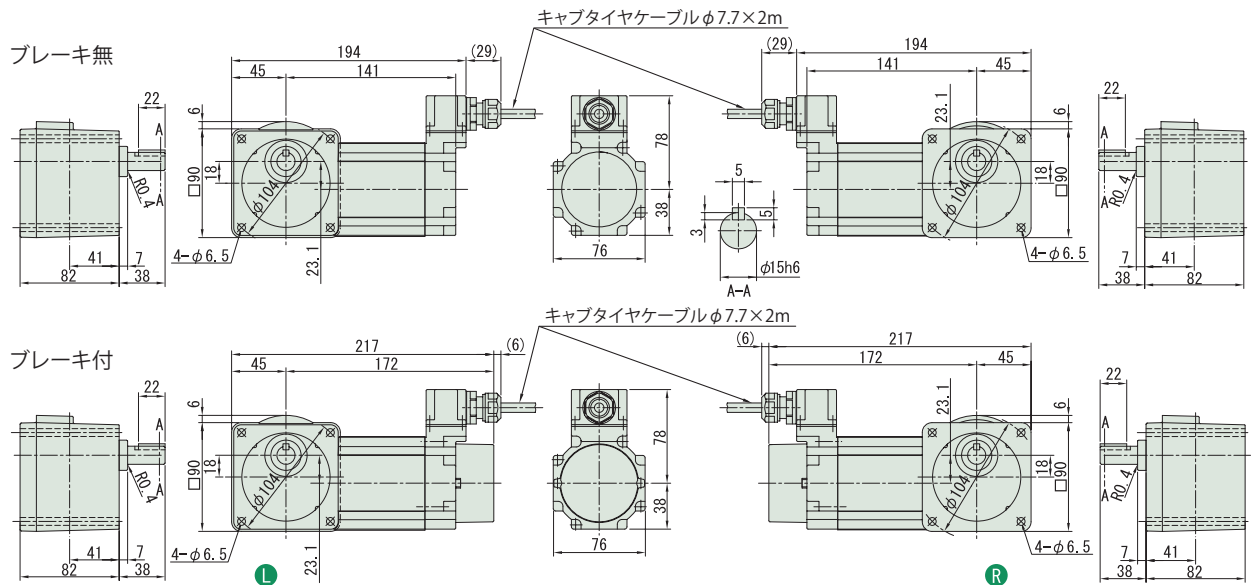


・本機の据付用には六角穴付ボルト (M6) をご使用ください。

図 H20-2 RNFM004-07_L-60~120 / 仕様記号 (RNFM004-07_R-B-60~120 / 仕様記号)

質量 3.3kg(3.9kg)

軸出記号	L	R
仕様記号 (IP65のみ)	J2WCTB	J2WCTB



・本機の据付用には六角穴付ボルト (M6) をご使用ください。

- 注) 1. ご注文の際は、該当する形式記号と仕様記号をご指示ください。
 2. 出力軸径寸法: 寸法公差は、JIS B 0401-1998 "h6" です。
 3. 軸端キー寸法: 寸法公差は、JIS B 1301-1996 平行キーに依っています。
 4. 本寸法図の寸法及び質量は、予告無しに変更することがあります。
 5. 出力軸部の詳細寸法は、技術資料 J14 頁をご参照ください。

選定表は F14 頁をご参照ください。仕様記号は F7 頁です。() 内はブレーキ付の形式、寸法、質量を示します。

図 H21-1 RNFM004-17_R-150~240 / 仕様記号
(RNFM004-17_R-B-150~240 / 仕様記号)

質量 4.8kg(5.2kg)

軸出記号	L	R
仕様記号 (IP65のみ)	J2WCTB	J2WCTB

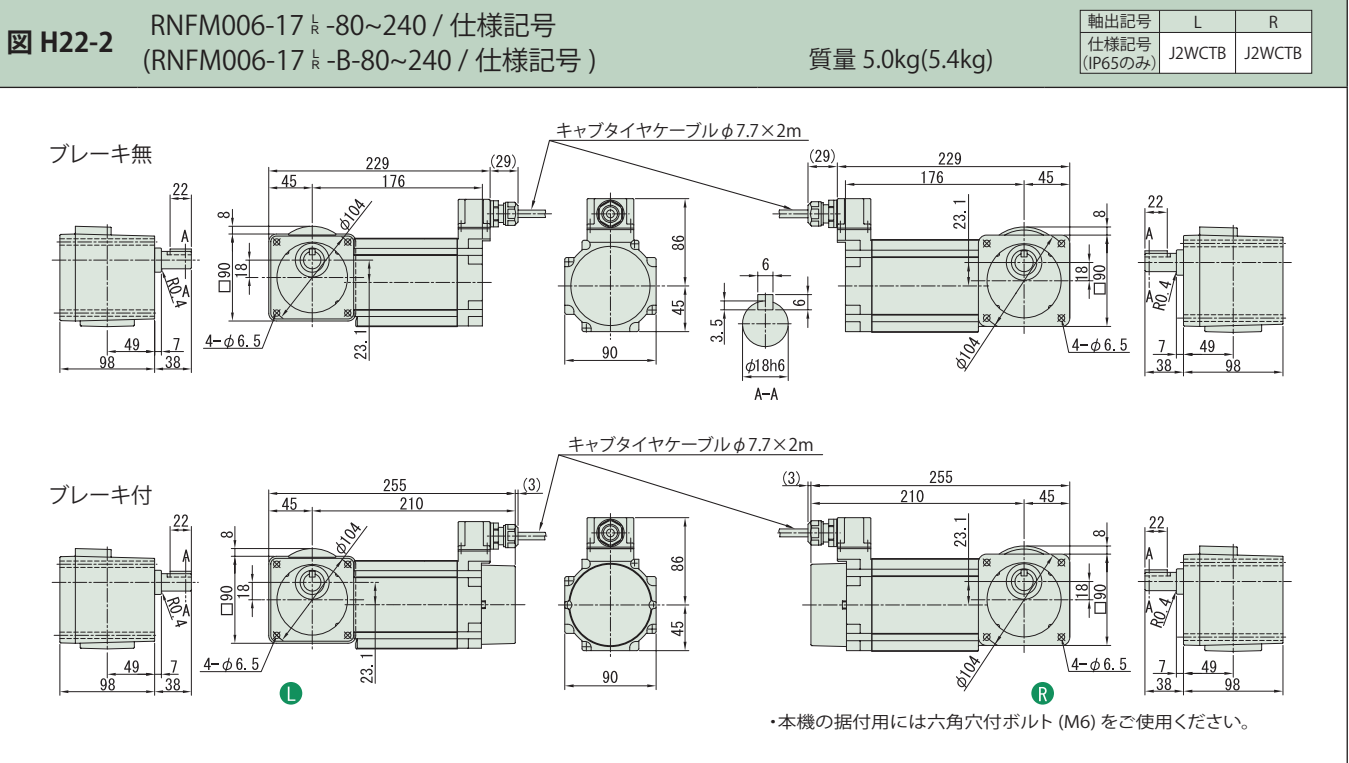
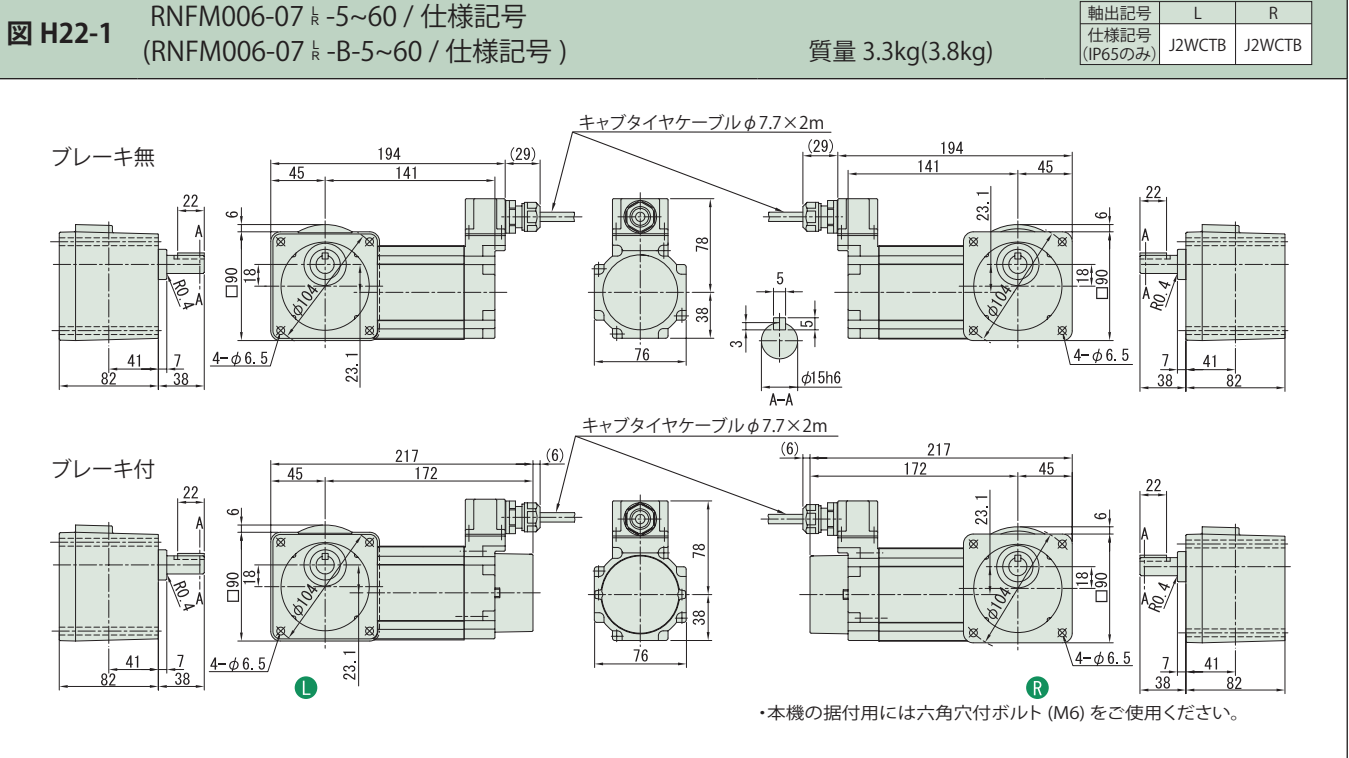
*本機の据付用には六角穴付ボルト (M6) をご使用ください。

- 注) 1. ご注文の際は、該当する形式記号と仕様記号をご指示ください。
 2. 出力軸径寸法: 寸法公差は、JIS B 0401-1998 "h6" です。
 3. 軸端キー寸法: 寸法公差は、JIS B 1301-1996 平行キーに依っています。
 4. 本寸法図の寸法及び質量は、予告無しに変更することがあります。
 5. 出力軸部の詳細寸法は、技術資料 J14 頁をご参照ください。

中軸
フランジ取付
脚取付
ブレーキ無
ブレーキ付
概要
三相モータ
プレミアム効率三相モータ
インバータ用三相モータ
インバータ用プレミアム効率三相モータ
高効率 (JIS) 三相モータ
单相モータ
単相レバーシブルモータ
オプション製品
防水形
安全増防爆形
入力軸ホロー形
15W
25W
40W
60W
90W
0.1kW
0.2kW
0.25kW
0.4kW
0.55kW
0.75kW
1.1kW
1.5kW
2.2kW
3.0kW
3.7kW
5.5kW
7.5kW
11kW

防水形モータ フランジ取付 RNFM タイプ 三相モータ 60W

選定表は F17 頁をご参照ください。仕様記号は F7 頁です。()内はブレーキ付の形式、寸法、質量を示します。



- 注) 1. ご注文の際は、該当する形式記号と仕様記号をご指示ください。
 2. 出力軸径寸法: 寸法公差は、JIS B 0401-1998 "h6" です。
 3. 軸端キー寸法: 寸法公差は、JIS B 1301-1996 平行キーに依っています。
 4. 本寸法図の寸法及び質量は、予告無しに変更することがあります。
 5. 出力軸部の詳細寸法は、技術資料 J14 頁をご参照ください。

選定表は F19 頁をご参照ください。仕様記号は F7 頁です。() 内はブレーキ付の形式、寸法、質量を示します。

図 H23-1 RNFM009-15_L-5~60 / 仕様記号
(RNFM009-15_L-B-5~60 / 仕様記号)

軸出記号	L	R
仕様記号 (IP65のみ)	J2WCTB	J2WCTB

質量 5.3kg(5.7kg)

ブレーキ無

ブレーキ付

キャブタイヤケーブルφ7.7×2m

キャブタイヤケーブルφ7.7×2m

・本機の据付用には六角穴付ボルト (M6) をご使用ください。

図 H23-2 RNFM009-17_L-80~240 / 仕様記号
(RNFM009-17_L-B-80~240 / 仕様記号)

軸出記号	L	R
仕様記号 (IP65のみ)	J2WCTB	J2WCTB

質量 5.3kg(5.7kg)

ブレーキ無

ブレーキ付

キャブタイヤケーブルφ7.7×2m

キャブタイヤケーブルφ7.7×2m

・本機の据付用には六角穴付ボルト (M6) をご使用ください。

- 注) 1. ご注文の際は、該当する形式記号と仕様記号をご指示ください。
 2. 出力軸径寸法: 寸法公差は、JIS B 0401-1998 "h6" です。
 3. 軸端キー寸法: 寸法公差は、JIS B 1301-1996 平行キーに依っています。
 4. 本寸法図の寸法及び質量は、予告無しに変更することがあります。
 5. 出力軸部の詳細寸法は、技術資料 J14 頁をご参照ください。

- 中交軸
- フランジ取付
- 脚取付
- ブレーキ無
- ブレーキ付
- 概要
- 三相モータ
- プレミアム効率三相モータ
- インバータ用三相モータ
- インバータ用プレミアム効率三相モータ
- 高効率 (JIS) 三相モータ
- 単相モータ
- 単相レバーシブルモータ
- オプション製品
- 防水形
- 安全増防爆形
- 入力軸ホロー形
- 15W
- 25W
- 40W
- 60W
- 90W**
- 0.1kW
- 0.2kW
- 0.25kW
- 0.4kW
- 0.55kW
- 0.75kW
- 1.1kW
- 1.5kW
- 2.2kW
- 3.0kW
- 3.7kW
- 5.5kW
- 7.5kW
- 11kW

フランジ取付 RNFM タイプ 0.1kW ~ 2.2kW 防水形

防水形の寸法・形状は以下の箇所のみ屋内仕様と異なります(屋外形と同一です)。その他の寸法及び選定表はF21頁~F46頁、F57頁~F64頁を併用してください。ご注文・ご照会の際は形式記号と仕様記号をご指示ください。

モータ種類	容量	形式	仕様記号		L	J	K	BA	BC	BL	KD	図
			軸出記号:L	軸出記号:R								
三相モータ	0.1kW	RNFM01-190 □ -5 ~ 60	J △ WALB	J △ WARB	241	105	81	60	85	52	16(G1/2)	H24-1
		RNFM01-20 □ -80 ~ 120	J △ WALB	J △ WARB	271	105	81	60	85	52	16(G1/2)	
		RNFM01-25 □ -150 ~ 240	J △ WALB	J △ WARB	271	105	81	60	85	52	16(G1/2)	
	0.2kW	RNFM02-190 □ -5 ~ 30	J △ WALB	J △ WARB	266	105	81	60	85	52	16(G1/2)	H24-2
		RNFM02-23 □ -40 ~ 60	J △ WALB	J △ WARB	302	105	81	60	85	52	16(G1/2)	
		RNFM02-30 □ -80 ~ 120	J △ WALB	J △ WARB	321	105	81	60	85	52	16(G1/2)	
	0.25kW	RNFM03-270 □ -5 ~ 30	J △ WALB	J △ WARB	317	105	81	60	85	52	16(G1/2)	H24-2
		RNFM03-33 □ -40 ~ 60	J △ WALB	J △ WARB	349	105	81	60	85	52	16(G1/2)	
		RNFM03-40 □ -80 ~ 120	J △ WALB	J △ WARB	363	105	81	60	85	52	16(G1/2)	
	0.4kW	RNFM05-270 □ -5 ~ 30	J △ WALB	J △ WARB	389	105	81	60	85	52	16(G1/2)	H24-2
		RNFM05-33 □ -40 ~ 60	J △ WALB	J △ WARB	317	105	81	60	85	52	16(G1/2)	
		RNFM05-40 □ -80 ~ 120	J △ WALB	J △ WARB	349	105	81	60	85	52	16(G1/2)	
0.55kW	RNFM08-370 □ -5 ~ 30	J △ WALB	J △ WARB	389	105	81	60	85	52	16(G1/2)	H24-2	
	RNFM08-43 □ -40 ~ 60	J △ WSLB	J △ WSRB	377	141	105	100	131	75	22(G3/4)		
	RNFM08-50 □ -80 ~ 120	J △ WSLB	J △ WSRB	403	141	105	100	131	75	22(G3/4)		
インバータ用プレミアム効率三相モータ	0.75kW	RNFM08-55 □ -150 ~ 240	J △ WSLB	J △ WSRB	471	141	105	100	131	75	22(G3/4)	H24-2
		RNFM1-370 □ -EP/AP-5 ~ 30	J △ WSLB	J △ WSRB	421	149	112	100	131	75	22(G3/4)	
		RNFM1-43 □ -EP/AP-40 ~ 60	J △ WSLB	J △ WSRB	448	149	112	100	131	75	22(G3/4)	
		RNFM1-50 □ -EP/AP-80 ~ 120	J △ WSLB	J △ WSRB	485	149	112	100	131	75	22(G3/4)	
	1.1kW	RNFM1-55 □ -EP/AP-150 ~ 240	J △ WSLB	J △ WSRB	514	149	112	100	131	75	22(G3/4)	H24-3
		RNFM1H-470 □ -EP-5 ~ 30	J △ WSLB	J △ WSRB	479	153	117	100	131	75	22(G3/4)	
	1.5kW	RNFM1H-53 □ -EP-40 ~ 80	J △ WSLB	J △ WSRB	528	153	117	100	131	75	22(G3/4)	H24-3
		RNFM2-470 □ -EP/AP-5 ~ 30	J △ WSLB	J △ WSRB	479	153	117	100	131	75	22(G3/4)	
	2.2kW	RNFM2-53 □ -EP/AP-40 ~ 80	J △ WSLB	J △ WSRB	528	153	117	100	131	75	22(G3/4)	H24-3
		RNFM3-54 □ -EP/AP-10 ~ 60	J △ WSLB	J △ WSRB	513	183	141	123	151	87	22(G3/4)	

□には軸出記号LまたはRのいずれかが入ります。
△は、200V級の場合は"2"、400V級の場合は"4"が入ります。
本表に無い形式は、ご照会ください。

