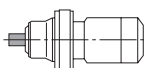
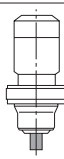

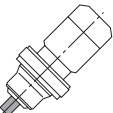
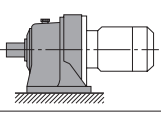
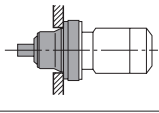
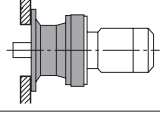
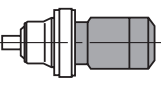
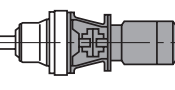

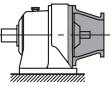


2. 形式

C	H	H	M		5	—	6175DC		—	EPTL	—	B	—	195
①	②	③	④	⑤	⑥		⑦	⑧		⑨		⑩		⑪

① 機種記号	C	サイクロ減速機 6000 シリーズ													
② 低速軸方向	横形・低速軸方向 水平	H	立形・低速軸方向 垂直下向	V	逆立形・低速軸方向 垂直上向	W	取付方向自由								N
															
逆立形は都度照会となります。(性能、寸法、潤滑方式が異なる場合があります。)															
取付方向自由 (N) の枠番は、610 □、612 □のみとなります。 (□には「0」「5」が入ります。)															
③ 取付方法	脚付	H	フランジ取付	F	取付台付										V
															
④ モータ連結方法	モータ直結形	M	連結台 + モータ付	JM	レデューサ (両軸形)	空欄	連結台付								J
															
⑤ 特殊仕様	標準仕様			空欄											
	特殊仕様			S											
⑥ モータ容量記号	4P	容量記号 kW (HP)	02 0.2(1/4)	05 0.4(1/2)	08 0.55(3/4)	1 0.75(1)	1H 1.1(1.5)	2 1.5(2)							
		容量記号 kW (HP)	3 2.2(3)	4 3.0(4)	5 3.7(5)	8 5.5(7.5)	10 7.5(10)	15 11(15)							
		容量記号 kW (HP)	20 15(20)	25 18.5(25)	30 22(30)	40 30(40)									
⑦ 枠番	B15 頁からの選定表を参照ください。														
⑧ 軸種類	メートルサイズ (標準)			空欄											
	インチサイズ			Y											
	メートル DIN			G											
⑨ 補助形式	三相モータ、トルクリミッタ付				TL				台板付	BP					
	プレミアム効率三相モータ、トルクリミッタ付				EPTL										
	インバータ用プレミアム効率三相モータ、トルクリミッタ付				APTL										
	高効率三相モータ、トルクリミッタ付				ESTL										
	インバータ用 AF モータ、トルクリミッタ付				AVTL										
⑩ ブレーキ有無	ブレーキ無			空欄											
	ブレーキ付			B											
⑪ 減速比	実減速比														