

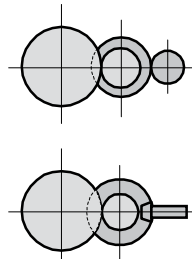


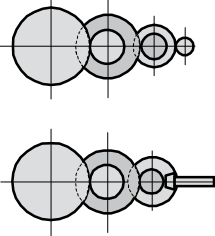

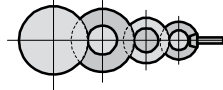
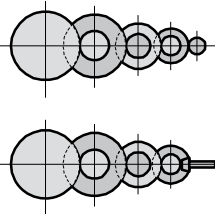


ドライブユニット共通 形式記号

P H A 9055 R 3

シリーズ	据付記号	ハウジング記号	サイズ	トルク kNm	アッセンブリ	歯車段数
P パラマックス 減速機	H  横形据付 (直交軸のみ)	A 一体形	9015	2.6	R  直交軸	2  2 段形
			9025	4.2		
			9030	6.4		
			9035	8.5		
			9040	10.1		
			9045	13.2		
	V  立形据付	D 分割形	9050	15.3	P  平行軸	3  3 段形
			9055	19.9		
			9060	24.4		
			9065	31.4		
			9070	38.2		
			9075	47.8		
W  直立据付 (直交軸のみ)	D 分割形	9080	58.5	P  4 段形	4  4 段形	
		9085	73.1			

● トルクは概略値です。

● 軸配列は外形寸法図でご確認下さい。

ドライブユニット共通 形式記号



据付補助記号 (直立据付のみ)	軸出方向	高速軸種類	低速軸種類	オプション 補助記号	公称減速比
(空欄)		M (直交軸) (平行軸)	(空欄) 中実軸 T ホロー軸 シュリンクディスク方式	(空欄)	直交軸
					オプション無 6.3 56 7.1 63 8 71 9 80 10 90 11.2 100 12.5 112 14 125 16 140 18 160 20 180 22.4 200 25 224 28 250 31.5 280 35.5 315 40 355 45 400 50 450
W		Y ホロー軸フランジ付 (直交軸のみ) J モーターアダプタ (平行軸のみ)	K ホロー軸 キー方式	B	平行軸
					バックストップ付 6.3 56 7.1 63 8 71 9 80 10 90 11.2 100 12.5 112 14 125 16 140 18 160 20 180 22.4 200 25 224 28 250 31.5 280 35.5 315 40 355 45 400 50 450 500

● 6.3 より小さな減速比が必要な場合はお問い合わせ下さい。