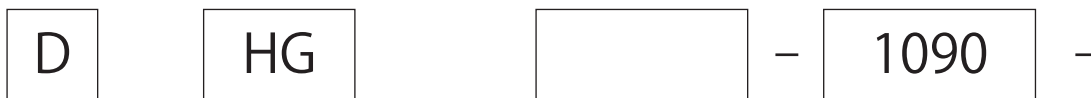
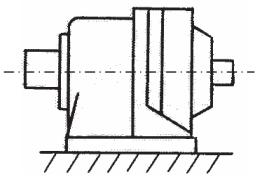
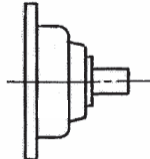
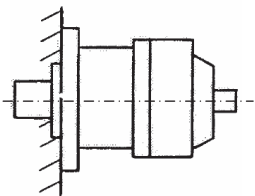
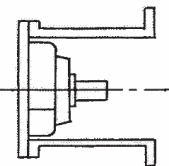
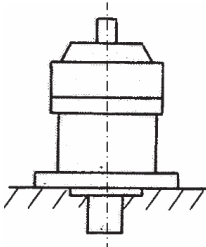
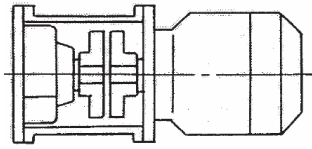
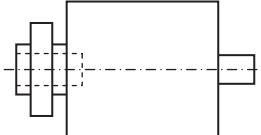



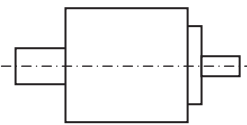
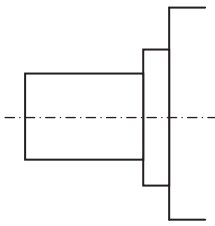
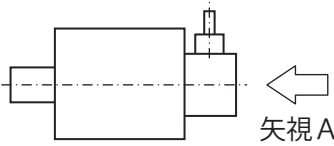
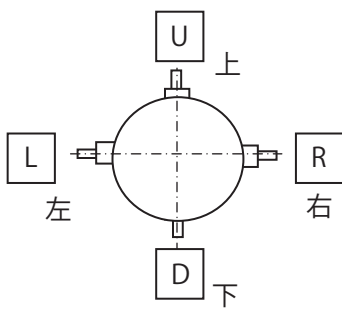
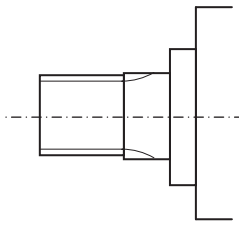
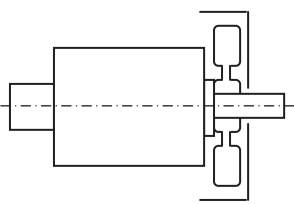
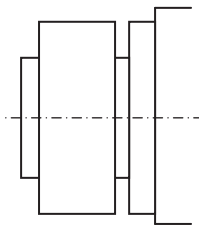
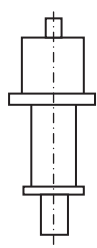
■形式記号



機種記号	低速軸方向 及び取付方式記号	モータ連結方法記号	サイズ	
				トルクkNm
D DPシリーズ 遊星歯車 減速機	HG 脚水平取付 	(無記号) 中実軸出 	1010	0.46
			1020	0.69
			1030	1.0
			1040	1.6
			1050	3.2
			1060	5.5
			1070	8.6
			1080	13.6
			1090	15.9
			1100	22.6
	HF フランジ水平取付 	J モータアダプタ付 	1110	29.4
			1120	39.2
			1130	53.0
			1140	72.6
			1150	95.2
			1160	128
			1170	157
			1180	186
			1185	225
			1190	275
VF フランジ立取付 	JM モータアダプタ+モータ 	1195	343	
		1200	402	
		1205	451	
		1210	549	
		1215	647	
		1220	736	
HY 軸上水平取付 (オプション) 				

注)トルクは低速軸における概略の伝達トルクを表します。



高速軸出方向	低速軸種類記号	補助形式	公称減速比			
(無記号) インライン 	(無記号) 中実キー 	(無記号) 標準仕様	5			
			9			
			16			
			18			
			20			
			22.4			
			25			
			28			
			31.5			
			35.5			
<b>G</b> ※ 直交 (オプション)  <p>※部には軸出方向記号 (下記)が入ります。 軸出方向記号 (矢視Aから見る)</p>  <p>※立取付(VF)の場合は 軸出方向によらず "GR"となります。</p>	<b>P</b> スプライン (オプション) 	<b>F</b> 冷却ファン (オプション) 	40			
			45			
			50			
			56			
			63			
			71			
			80			
			90			
			100			
			112			
				<b>T</b> ホロー軸シュリンクディスク (オプション) 	<b>R</b> ラジアル架台 (オプション) 	125
						140
						160
						180
200						
224						
250						
280						
315						
355						
400						
450						
500						
560						
630						
710						
800						
900						
1000						
1120						
1250						
1400						