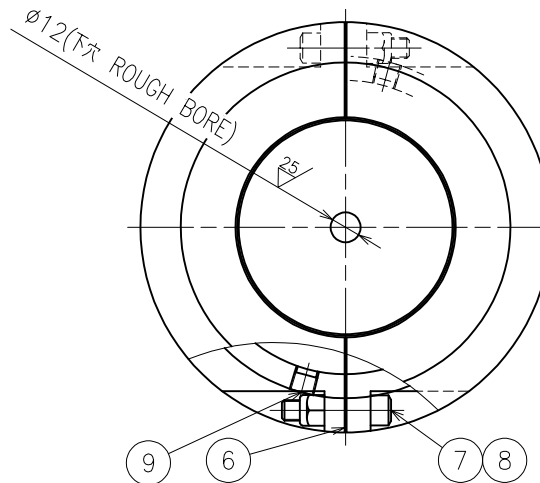
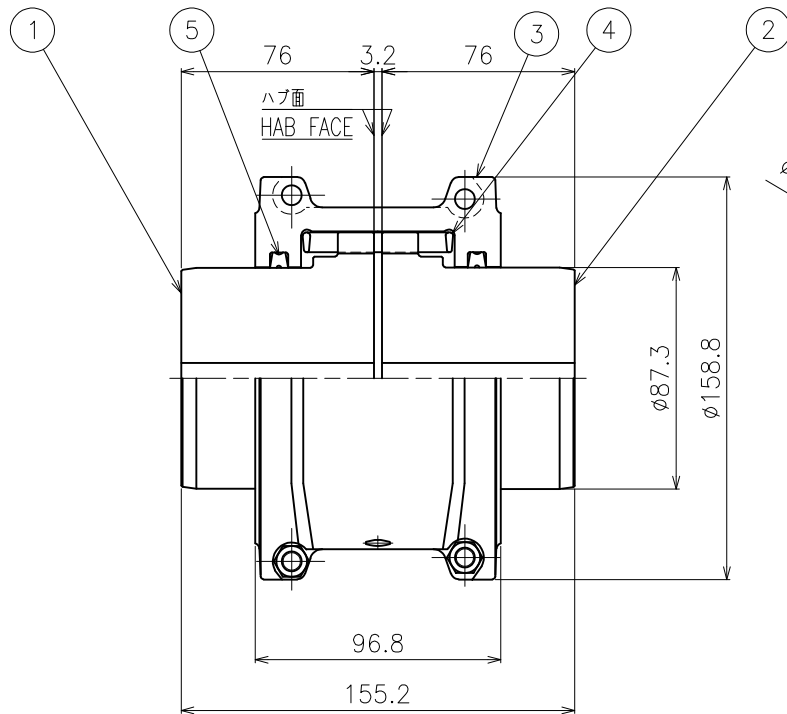
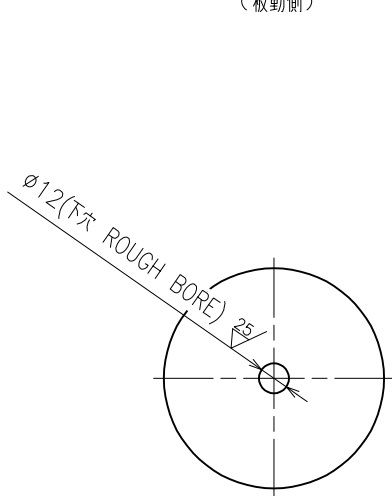


標準スキマ	
NOR.GAP	3.2
最大	
MAX.	4.8
最小	
MIN.	1.6

(被動側)

(原動側)



軸径 ALLOWABLE SHAFT DIA.

最大/最小 max./min. 65/13

GD²: 0.0740 kg · f · m² (中実 solid shaft)

質量 MASS: 10.4 kg (中実 solid shaft)

グリース量
Grease quantity: 115g

被動側機械	DRIVEN MACHINE	
原動側機械	DRIVING MACHINE	
使用回転速度	REVOLUTION	m / n ⁻¹
称呼伝達力	TRANSMITTING POWER	k W

組立符号 ITEM	部 品 名 NAME OF PART	部品番号 PART No.	部品図面番号 DWG. No.	材 質 MATERIAL	単 位 数量	計 数 TOTAL	予 備 SPARE	質量 [kg] MASS	備 考 REMARKS	組立符号 ITEM	部 品 名 NAME OF PART	部品番号 PART No.	部品図面番号 DWG. No.	材 質 MATERIAL	単 位 数量	計 数 TOTAL	予 備 SPARE	質量 [kg] MASS	備 考 REMARKS
5	SFシールリング SF-SEAL RING	T10A070-1-1D#01			2					4	Tグリッドメンバ T-GRIDMEMBER	T20A070-1-1CA#01		Cr-V	2				
8	ナイロンナット NYLON NUT	T20A050-1-1G#01		SS400	4				M8	3	Tハーフカバー T-HALF COVER	T10A070-1-1B#01		ASTM B85 ALLOY SC84A	2				
7	ロックアナツキボルト HEX.SOCK.HD.BOLT	009M008R035NG		SCM435	4				M8×35L	2	Tハブ T-HUB	T20A070-1-1A#01		S45C (Equivalent to S45C)	1				
6	ガスケット GASKET	T10A070-1-1E#01		ファイバフレックス FIBER FLEX	2					1	Tハブ T-HUB	T20A070-1-1A#01		S45C (Equivalent to S45C)	1				

この図面の所有権及び著作権は住友重機械ギヤボックス株式会社にあり、当社の営業秘密に属するものである。許可なく複写し他の用途に使用し、又は第三者に提示することを禁ずる。
THIS DRAWING IS THE PROPERTY OF SUMITOMO HEAVY INDUSTRIES GEARBOX Co., LTD. AND IS CONFIDENTIAL. IT SHALL NOT BE REPRODUCED, NOR USED FOR ANY OTHER PURPOSE, NOR SUBMITTED TO OUTSIDE PARTIES WITHOUT OUR PERMISSION.

SCALE	1:2	DATE	
DRAWN	DESIGNED	INSPECTED	APPROVED
M.Yuki	N.Kawamura		K.Miyasaka

SFカップリング組立図
SF COUPLING ASSEMBLY DRAWING
TYPE 1070T10

住友重機械ギヤボックス株式会社
Sumitomo Heavy Industries Gearbox Co., Ltd.

DWG. NO. 1070T10-1Y02S