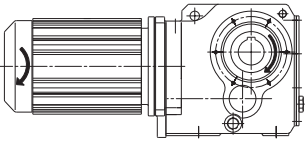
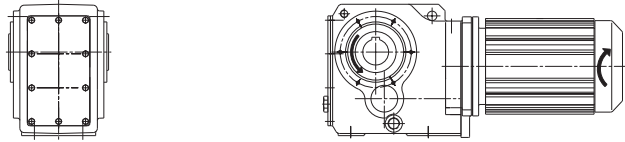
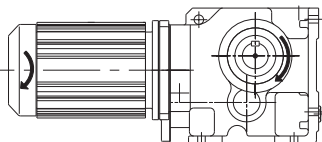
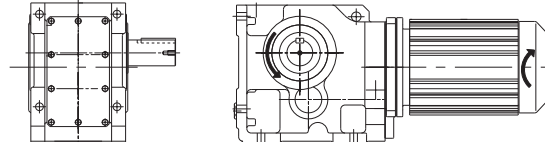
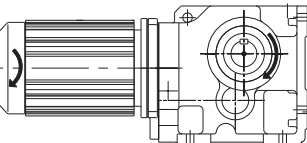
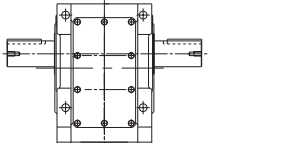
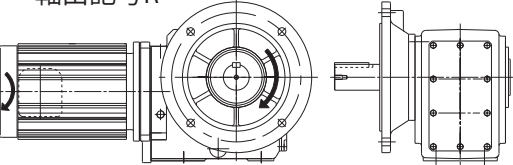
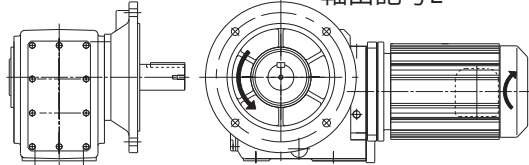


■出力軸回転方向

D48 ~ D59 頁の結線図（正転運転時）通りに結線を行うと、モータ軸はファンカバー側から見て右回転となります。この時の出力軸回転方向は、下図のようになります。

図 D6 出力軸回転方向（ギヤモータ）

<p>中空軸 軸上取付形</p>	 <p>KHYM</p>	 <p>KHYM</p>
<p>中実軸 脚取付形</p>	<p>軸出記号R</p>  <p>KHHM</p>	<p>軸出記号L</p>  <p>KHHM</p>
<p>中実軸 脚取付形</p>	<p>軸出記号T</p>  <p>KHHM</p>  <p>KHHM</p>	
<p>中実軸 フランジ 取付形</p>	<p>軸出記号R</p>  <p>KHFM</p>	<p>軸出記号L</p>  <p>KHFM</p>