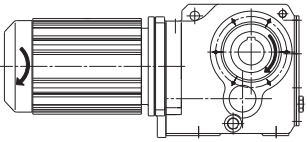
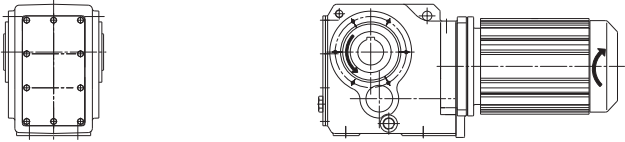
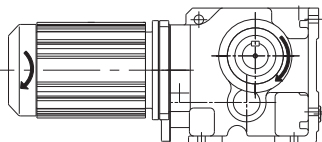
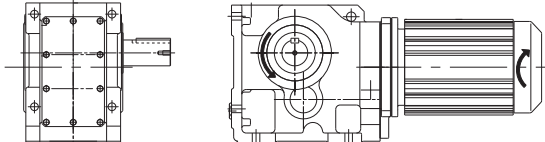
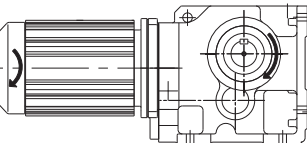
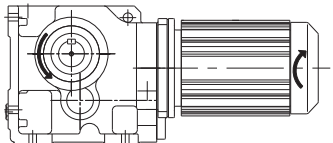
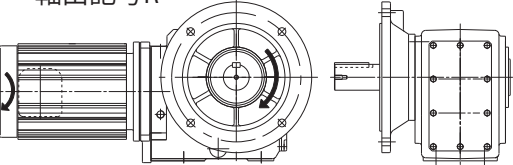
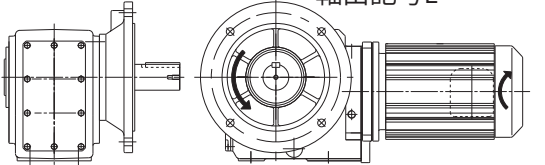


### ■出力軸回転方向

D48～D59頁の結線図（正転運転時）通りに結線を行うと、モータ軸はファンカバー側から見て右回転となります。  
この時の出力軸回転方向は、下図のようになります。

図 D6 出力軸回転方向（ギヤモータ）

中空軸 軸上取付形	 KHYM	 KHYM
中実軸 脚取付形	<p>軸出記号R</p>  KHHM	<p>軸出記号L</p>  KHHM
	<p>軸出記号T</p>  KHHM	 KHHM
中実軸 フランジ 取付形	<p>軸出記号R</p>  KHFM	<p>軸出記号L</p>  KHFM