

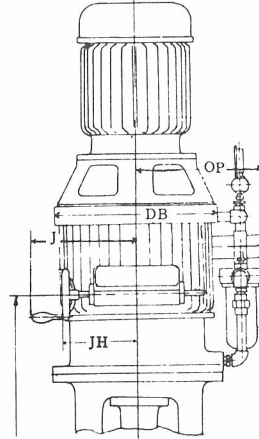
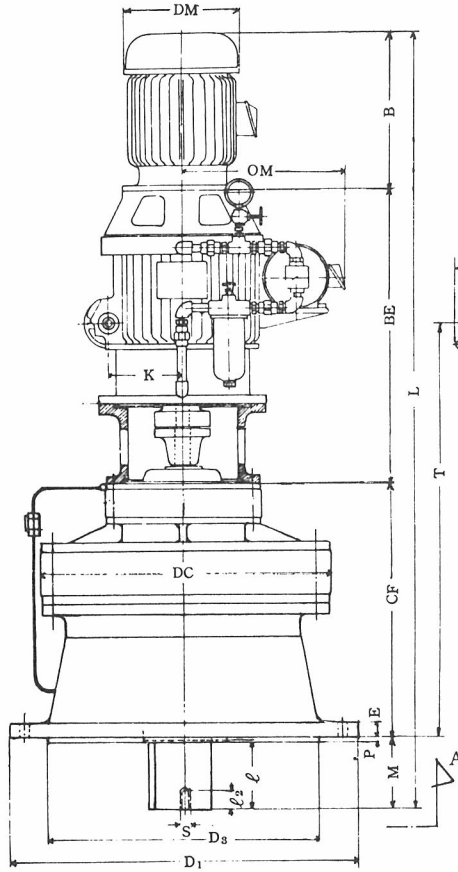
電動機直結形
バイエル無段変速機B形
サイクロ減速機二段立形
(VBM1-563~VBM10-628)

バイエル・サイクロ可変減速機

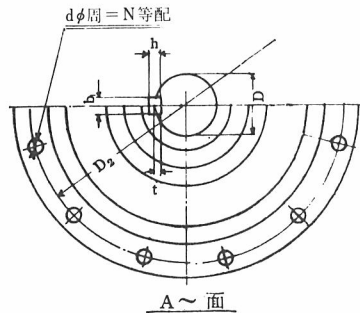
寸法図

ご注文主 殿
ご注文番号
見積番号
台数 台

C-6604



※バイエル無段変速機部の
詳細についてはC-6601-P
~C-6603-P をご参照く
ださい



項	低速軸 定格トルク kgm	形式	電動機		D ₁	D ₂	D ₃	d	N	E	P	M	D	ℓ	b	h	t	S
			kW	rpm														
1	120	VBM 1-563	0.75	1500/1800	340	310	270	11	620	4	89	60	80	15	10	5	M10	
2	225	VBM 1-573	0.75	1500/1800	400	360	316	14	822	5	94	70	84	18	12	6	M12	
3	300	VBM 1-583	0.75	1500/1800	430	390	345	18	822	5	110	80	100	20	13	7	M12	
4		VBM 1-593	0.75		490	450	400	18	1230	6	130	95	110	24	16	8	M20	
5	600	VBM 2-596	1.5	1500/1800	490	450	400	18	1230	6	130	95	110	24	16	8	M20	
6		VBM 3-596	2.2		490	450	400	18	1230	6	130	95	110	24	16	8	M20	
7		VBM 1-604	0.75		580	520	455	22	1235	8	160	110	135	28	18	9	M20	
8	1000	VBM 2-606	1.5	1500/1800	580	520	455	22	1235	8	160	110	135	28	18	9	M20	
9		VBM 3-606	2.2		580	520	455	22	1235	8	160	110	135	28	18	9	M20	
10		VBM 2-616	1.5		650	590	520	22	1240	10	182	120	142	32	20	10	M24	
11	1500	VBM 3-616	2.2	1500/1800	650	590	520	22	1240	10	182	120	142	32	20	10	M24	
12		VBM 5-617	3.7		650	590	520	22	1240	10	182	120	142	32	20	10	M24	
13		VBM 5-628	3.7		880	800	680	33	1250	10	202	140	195	35	22	11	M30	
14	2500	VBM 8-628	5.5	1500/1800	880	800	680	33	1250	10	202	140	195	35	22	11	M30	
15		VBM10-628	7.5		880	800	680	33	1250	10	202	140	195	35	22	11	M30	

項	低速軸 定格トルク kgm	形式	ℓ ₂	CF	BE	B	DM	DB	DC	L	T	J	JH	K	OM	OP	重量 (kg)
2	225	VBM 1-573	24353	333	235	178	214	340	1015	567	142	102	108				189
3	300	VBM 1-583	24380	333	235	178	214	370	1058	594	142	102	108				219
4		VBM 1-593	34423	333	235	178	214	430	1121	637	142	102	108				290
5	600	VBM 2-596	34470	462	365	178	290	430	1427	772	257	192	140				375
6		VBM 3-596	34470	462	375	230	290	430	1437	772	257	192	140				390
7		VBM 1-604	34529	333	235	178	214	505	1250	716	142	102	108				456
8	1000	VBM 2-606	34529	462	365	178	290	505	1516	831	257	192	140				535
9		VBM 3-606	34529	462	375	230	290	505	1526	831	257	192	140				550
10		VBM 2-616	42577	462	365	178	290	575	1586	879	257	192	140				704
11	1500	VBM 3-616	42577	462	375	230	290	575	1596	879	257	192	140				717
12		VBM 5-617	42583	655	270	230	389	575	1690	910	282	217	170	388			795
13		VBM 5-628	52786	666	270	230	389	720	1924	1126	282	217	170	388			1257
14	2500	VBM 8-628	52786	830	380	258	470	720	2198	1206				232	212	477	1425
15		VBM10-628	52786	830	420	258	470	720	2238	1206				232	212	477	1450

- (注) 1. 電動機……3.7kW以下は全閉外扇カゴ形三相誘導電動機、5.5kW以上は全閉外扇特殊カゴ形三相誘導電動機 200V 50/60Hz、220V 60Hz が標準です。
(寸法 B、DM は本表と多少異なる場合がありますので寸法に制限がある場合はご照会ください。)
・(特殊電圧、特殊絶縁、安全増防爆、耐圧防爆構造のものもご相談に応じます。)
・特性は JIS C-4210 によつています。
2. 遠隔操作……自動制御関係についても相談に応じます。
3. 寸法 D 及 D_a……仕上公差は JIS 穴基準式 f₇/h₈ および f₈ です。
4. キー……JIS B-1301 平行キー第一種によつています。
5. 減速比……減速比の詳細についてはご照会ください。



C-6604